






Tabella d'applicazione

Set smacchiante Action 1-5

Quale prodotto è adatto per quale macchia?

| | |
|--|---|
| Action  | Elimina macchie di albume e di proteine come ad esempio latte, sangue, zucchero, ecc. |
| MayaAction  | Elimina macchie d'inchiostro, di pennarello, di penna e di grasso. |
| Action  | Elimina le macchie contenenti tannino come ad esempio caffè, vino rosso, frutta, ecc. |
| Action  | Elimina macchie di ruggine e ossidi di metallo. |
| MayaAction  | Elimina macchie candeggiabili a base di pigmenti. |

| Che tipo di macchia? | Intervenire con i seguenti prodotti Action come da sequenza | | | | | Osservazioni |
|----------------------|--|--|--|--|--|--------------|
| | Action  | Action  | Action  | Action  | Action  | |

Macchie proteiche

| | Action 1 | Action 2 | Action 3 | Action 4 | Action 5 | Osservazioni |
|------------|----------|----------|----------|----------|----------|---|
| Cacao | 1. | 2. | 3. | | 4. | Umettare dapprima le macchie, eventualmente ripetere |
| Caramelle | 1. | 2. | 3. | | 4. | Umettare dapprima le macchie. |
| Cioccolato | 1. | 2. | 3. | | 4. | Umettare dapprima le macchie, eventualmente ripetere |
| Gelato | 1. | 2. | 3. | | 4. | Umettare dapprima le macchie. |
| Latte | 1. | 2. | | | | Umettare dapprima le macchie, eventualmente ripetere |
| Pus | 1. | | 2. | | | Umettare dapprima le macchie, eventualmente ripetere |
| Sangue | 1. | | | 3. | 2. | Umettare dapprima le macchie, dopo l'applicazione di Action 4 risciacquare con acqua. |
| Zucchero | 1. | 2. | | | 3. | Umettare dapprima le macchie, eventualmente ripetere |

Macchie di grasso, di sporco e di colore

| | Action 1 | Action 2 | Action 3 | Action 4 | Action 5 | Osservazioni |
|-----------------------|----------|----------|----------|----------|----------|--|
| Asfalto | | 1. | 2. | | 3. | Togliere lo sporco a mano. |
| Abrasione da gomma | | 1. | | | 2. | Inumidire le macchie con Action 2. |
| Catrame | | 1. | | | 2. | Togliere lo sporco a mano. |
| Cera | | 1. | | | 2. | Togliere lo sporco a mano. |
| Colori a olio | | 1. | | | 2. | Lasciare agire Action 2 durante la notte. |
| Collante | | 1. | | | | Ripetere l'applicazione se necessario. |
| Crema per la pelle | | 1. | | | 2. | Inumidire le macchie con Action 2. |
| Curry | | 1. | 2. | | 3. | Umettare dapprima le macchie. |
| Fuliggine | | 1. | | 3. | 2. | Dopo l'applicazione di Action 4 risciacquare le macchie con molta acqua. |
| Gomme da masticare | | 1. | | | | Ripetere l'applicazione se necessario. |
| Inchiostro | | 1. | | | 2. | Tamponare le macchie con uno strofinaccio, sciacquare bene tra una fase e l'altra. |
| Inchiostro di china | | 1. | | | 2. | Tamponare le macchie con uno strofinaccio, sciacquare bene tra una fase e l'altra. |
| Inchiostro per timbri | | 1. | | | 2. | Inumidire le macchie con Action 2. |
| Ketchup | | 1. | | | 2. | Umettare dapprima le macchie. |
| Macchie di colore | | 1. | | | 2. | Tamponare le macchie con uno strofinaccio, sciacquare bene tra una fase e l'altra. |
| Macchie di unto | | 1. | | | | Lasciare agire per 15 minuti. Ripetere se necessario |
| Maionese | 1. | 2. | | | | Umettare dapprima le macchie. |
| Make-up | | 1. | | | 2. | Inumidire le macchie con Action 2. |
| Penna a sfera | | 1. | | | 2. | Tamponare le macchie con uno strofinaccio, sciacquare bene tra una fase e l'altra. |
| Pennarelli | | 1. | | | 2. | Tamponare le macchie con uno strofinaccio, sciacquare bene tra una fase e l'altra. |
| Pittura a dispersione | | 1. | | | 2. | Inumidire le macchie con Action 2. |
| Pomate | | 1. | | | 2. | Inumidire le macchie con Action 2. |
| Profumo | | 1. | | | 2. | Ripetere l'applicazione se necessario. |
| Rossetto | | 1. | | | 2. | Inumidire le macchie con Action 2. |
| Salsa d'arrosto | | 1. | 2. | | 3. | Umettare dapprima le macchie. |
| Sporco da strada | | 1. | | | 2. | Inumidire le macchie con Action 2. |
| Trucchi | | 1. | | | 2. | Inumidire le macchie con Action 2. |
| Vernici | | 1. | | | | Ripetere l'applicazione se necessario. |






Osservazioni importanti

- Prima dell'utilizzo fare una prova su un angolo nascosto per verificare la solidità dei colori.
- Non spazzolare i tessuti delicati.
- Sciacquare bene il prodotto dopo l'uso.
- Se il risultato non fosse soddisfacente, ripetere l'applicazione.
- Lasciare agire gli Action 1, 2 e 3 per 5-15 min.
- Ripetere eventualmente l'applicazione di Action 4, se non si riscontrasse alcuna reazione.
- Su capi delicati e colorati non lasciare agire Action 5 per più di 1 minuto. Ripetere l'applicazione. ipetere l'operazione.

Tabella d'applicazione

Set smacchiante Action 1-5

Quale prodotto è adatto per quale macchia?

| | |
|--|---|
| Action  | Elimina macchie di albume e di proteine come ad esempio latte, sangue, zucchero, ecc. |
| MayaAction  | Elimina macchie d'inchiostro, di pennarello, di penna e di grasso. |
| Action  | Elimina le macchie contenenti tannino come ad esempio caffè, vino rosso, frutta, ecc. |
| Action  | Elimina macchie di ruggine e ossidi di metallo. |
| MayaAction  | Elimina macchie candeggiabili a base di pigmenti. |

| Che tipo di macchia? | Intervenire con i seguenti prodotti Action come da sequenza | | | | | Osservazioni |
|----------------------|--|--|--|--|--|--------------|
| | Action  | Action  | Action  | Action  | Action  | |

Macchie di tannino

| Macchia | Action 1 | Action 2 | Action 3 | Action 4 | Action 5 | Osservazioni |
|-----------------|----------|----------|----------|----------|----------|--|
| Bacche | | | 1. | | 2. | Umettare dapprima le macchie. |
| Banane | 1. | | 2. | | 3. | Sciacquare bene tra una fase e l'altra. |
| Barbabietole | | | 1. | 3. | 2. | Dopo l'applicazione di Action 4 risciacquare le macchie con molta acqua. |
| Birra | 1. | | 2. | | 3. | Sciacquare bene tra una fase e l'altra. |
| Caffè | 1. | 2. | 3. | | 4. | Umettare dapprima le macchie. |
| Carote | | | 1. | 3. | 2. | Dopo l'applicazione di Action 4 risciacquare le macchie con molta acqua. |
| Cavolo rosso | | | 1. | 2. | 3. | Dopo l'applicazione di Action 4 risciacquare le macchie con molta acqua. |
| Ciliegie | | | 1. | | 2. | Umettare dapprima le macchie. |
| Confettura | | | 1. | | 2. | Umettare dapprima le macchie. |
| Erba | | | 1. | | 2. | Umettare dapprima le macchie. |
| Fiori | | 1. | 2. | | 3. | Umettare dapprima le macchie. |
| Infusi | | | 1. | 3. | 2. | Dopo l'applicazione di Action 4 risciacquare le macchie con molta acqua. |
| Lamponi | | | 1. | | 2. | Umettare dapprima le macchie. |
| Mirtilli | | | 1. | | 2. | Umettare dapprima le macchie. |
| Pesca | | | 1. | | 2. | Umettare dapprima le macchie. |
| Ribes rosso | | | 1. | | 2. | Umettare dapprima le macchie. |
| Sciroppo | 1. | | 2. | | 3. | Umettare dapprima le macchie. |
| Spinaci | | | 1. | 3. | 2. | Dopo l'applicazione di Action 4 risciacquare le macchie con molta acqua. |
| Succo d'arancia | | | 1. | | 2. | Umettare dapprima le macchie. |
| Succo di frutta | | | 1. | | 2. | Umettare dapprima le macchie. |
| Sudore | 1. | | 2. | | 3. | Sciacquare bene tra una fase e l'altra. |
| Tabacco | | 1. | 2. | 4. | 3. | Dopo l'applicazione di Action 4 risciacquare le macchie con molta acqua. |
| Urina | | | 1. | | 2. | Umettare dapprima le macchie. |
| Vino | | | 1. | 3. | 2. | Dopo l'applicazione di Action 4 risciacquare le macchie con molta acqua. |
| Vomito | 1. | | 2. | | 3. | Umettare dapprima le macchie, sciacquare bene tra una fase e l'altra. |

Macchie di prodotti chimici, di ossidi

| Macchia | Action 1 | Action 2 | Action 3 | Action 4 | Action 5 | Osservazioni |
|-----------------|----------|----------|----------|----------|----------|---|
| Calcare | | | | 1. | | Sciacquare bene |
| Deodorante | | 1. | | 3. | 2. | Sciacquare bene tra una fase e l'altra. |
| Griglia | | | | 1. | | Sciacquare bene, ripetere l'operazione se necessario. |
| Medicinali | | 1. | 2. | 4. | 3. | Sciacquare bene tra una fase e l'altra. |
| Metalli | | 1. | | 2. | | Applicare dapprima Action 2. Sciacquare bene dopo l'applicazione di Action 4. |
| Ossido di ferro | | | | 1. | | Sciacquare bene |

Macchie particolari

| Macchia | Action 1 | Action 2 | Action 3 | Action 4 | Action 5 | Osservazioni |
|------------------|----------|----------|----------|----------|----------|---|
| Brucciature | | | | | 1. | Fare prima una prova su un angolo nascosto. |
| Macchie di muffa | | 1. | | | 2. | Fare prima una prova su un angolo nascosto. |

Macchie non identificate

| Macchia | Action 1 | Action 2 | Action 3 | Action 4 | Action 5 | Osservazioni |
|---------|----------|----------|----------|----------|----------|---|
| Varie | 1. | 2. | 3. | 5. | 4. | Sciacquare bene tra una fase e l'altra. |

Osservazioni importanti

- Prima dell'utilizzo fare una prova su un angolo nascosto per verificare la solidità dei colori.
- Non spazzolare i tessuti delicati.
- Sciacquare bene il prodotto dopo l'uso.
- Se il risultato non fosse soddisfacente, ripetere l'applicazione.
- Lasciare agire gli Action 1, 2 e 3 per 5-15 min.
- Ripetere eventualmente l'applicazione di Action 4, se non si riscontrasse alcuna reazione.
- Su capi delicati e colorati non lasciare agire Action 5 per più di 1 minuto. Ripetere l'applicazione. ipetere l'operazione.